

marico

家庭と学校と地域をむすぶコミュニケーションペーパー ● まりこ169号 2022年3月 発行

きれいだと気持ちがいいね♪

やったぜ!

おそうじ

たよれる
みんなの
6年生☆

オレに
まかせろ!!

階段も
お掃除するよ

運動会

準備体操
しっかりね

白組がんばれー!

作戦会議中...

Online Class

これからの オンライン授業 予想図

コロナ禍の昨今、学びの場を確保するため、急速にオンライン授業が注目されています。令和3年11月15日には実証実験が行われました。



家庭



家庭での準備物

- Wi-Fi環境
- ログインできる機器
(パソコン・タブレットPC・スマートフォンなど)

※ない場合、学校のクロムブックを貸し出します。(ルーターについては未定)
※ログインアカウントは市から付与されています。

学校



みんなの様子
を見ながら...

みんながしっかり学べるように
以下の注意をお願いします。



横溝先生



- ① 真面目に参加
本来教室で行う授業と同じ扱いのものです。
学ぶ姿勢を忘れずに。
- ② 手元は映りません
ゲーム等で遊ばないように、気をつけましょう。
- ③ マイクのON・OFF
発言の時はON、それ以外はOFF。切り替えを忘れずに。
- ④ 背景も映ります
個人情報の流出に気を付けましょう。



緊急事態宣言!! 外出自粛!!

お家で何してた?

8月20日～9月30日、2回目の緊急事態宣言が静岡にも発令されました。夏休みなのに出かけられず、子どもたちも、保護者の方々も我慢の連続だったのではないのでしょうか。

1回目の緊急事態宣言の時は、季節は春でした。丸子川沿いを散歩したり、朝鮮岩にハイキングをしたり、運動も兼ねて過ごしました。丸子川沿いにはほんとにきれいな花が咲き、気分も晴れました。機会があれば是非皆さんも歩いてみてください。

2回目の緊急事態宣言はとても暑い夏!水遊びも不完全に終わってしまいました。それでも子どもたちは今ある環境でいろんな遊びを考えます。すごいな～(*^_^*)と感心するばかりです!!!



丸子の里自然歩道の 楽しいハイキングコースへ



地元の丸子の里自然歩道に家族で行って来ました。
全長1.1キロのコース、標高136メートルです。
約1時間弱のハイキングでしたが、
自然と景色も知ることができました。



丸子城に行くにはいくつかのルートがあるようですが、
今回は駿府匠宿の正面から上るルートを歩いてきました。
賑わいを取り戻しつつある匠宿前の入り口は少々狭く、
見落としそそいそうですが、看板が出ています。



細い道を少し進むと山の入り口にも看板が出ていますので
登山のスタートです。
運動不足の私は後日筋肉痛になりましたが、
さほど急な山道ではなく、
上りやすいように階段等も整備されていますので、
子どもも問題なく登っていけると思います。



チェックポイントのようにところどころ
本丸まで〇〇メートルという看板が立っていますので、
目安にしてください。



ここを歩いていく

スタート
&
ゴール

誓願寺

ハイキングコース入口
(大鉢側)

国道1号線



※丸子城ルートに入る前にお手洗いを済ませておくのがベター。下りるまで途中にトイレはありません。



丸子にも
お城があったって
知っていますか?

丸子城は丸子川に沿って走る東海道を眼下に見る自然の要害の地に築かれています。この城は駿府防衛の西側の関門として戦国期の駿府歴史の中で重要な役割を果たしてきました。創築年代は明らかではありませんが、今川氏による駿河の国の支配が始まる南北朝時代にまでさかのぼる可能性があります。1568年の甲斐の武田軍の駿河侵攻に伴い、この地も武田氏の勢力下におかれましたが、1582年に徳川家康が武田氏の支配から取り戻した後、1590年に廃城になったと考えられています。



頂上到着! 丸子城跡
頂上は、とても広いので、レジャーシートを広げてお弁当を食べることができます。



下に降りて行くと丸子城跡が所々にあります。

丸子城址



少し下ると写真スポットもあります。ここからは、丸子の街並みや、駿河湾の海、晴れた日には、伊豆半島まで見えます。とてもキレイでした。



ここから下りに
降りて行きます



歩きながら、どんぐり発見!!
自然もいっぱい。

開丸子稲荷



ハイキン



- 1 落ち葉にスタンプ台などでインクを付けて、紙にうつします。
- 2 紙の大きさによって、落ち葉を複数枚うつしたり、英数字などのスタンプをお好みで押し付けて飾り付けをしたら完成です。

一年中、ハイキングや自然を楽しめる丸子の有名スポット。
今回は、そんな丸子の里自然歩道に落ちている葉っぱや枝を使い、
簡単な工作遊びをご紹介します。

落ち葉 スタンプ

用意するもの
●落ち葉
●英数字などの
スタンプ
●スタンプ台



落ち葉で作るランタン

用意するもの

●落ち葉 ●トレーシングペーパー2枚(A3)
●ボンド ●ライト ●飾りの和紙や折り紙

- 1 トレーシングペーパーにボンドで落ち葉を貼ります。
- 2 空いているスペースに和紙や折り紙、マスキングテープなどでアクセントを飾り、もう1枚のトレーシングペーパーで葉っぱをはさむようにボンドで重ねます。
- 3 ②を筒状に丸めてボンドで固定し、100円ショップなどで円形のライトを購入し、作成した筒状の中に入れば完成です。



枝で作るパチンコ

用意するもの

●Y字の枝 ●輪ゴム ●折り紙や紙

- 1 Y字の枝に輪ゴムを付けます。
- 2 飛ばす玉を、折り紙や紙で折れば完成です。

※人に向けて打たないように、ご注意ください。



いかがでしょうか？ぜひ、
ハイキングを楽しみなが
ら、落ちている葉っぱや枝
を拾い、お家に帰ってから
もそれを使って工作遊び
をしてみてください。



さらに下って行くと丸子
稲荷神社奥宮などもあり
ます。ゴールに近づくとも
梅林の木が見えてきます。



スタート & ゴール

駿府匠宿側

(誓願寺側と駿府匠宿側の
2か所から遊歩道に登れます。)

どんぐりもあり、緑も沢山あり、景色もキレイで改めて
丸子の歴史(丸子城跡)も知ることができました。
運動、勉強にもなり、みなさんにもオススメです。良
かったら、家族でハイキングに出かけてみませんか？

ゲコース入口
(泉ヶ谷側)



明治天皇
御小休所跡②

丸子本陣跡

明治天皇
御小休所跡①

一里塚跡

長田西小

国道1号線



家

コロナ禍でも出来る事を！と前向きにスタートした広報企画会議。
委員の皆さんから、三密を避けて地域や家庭で楽しく過ごした記
事と写真が集まりました！無事、裏面に収まって良かったです。

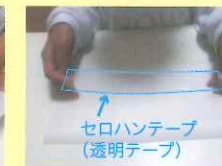
at home

シール作り

用意するもの

●クッキングシート ●セロハンテープ ●はさみ
●お菓子の空き箱や自分で書いたイラストなどシールにしたいもの

外出自粛中に子どもとシールを作ったので紹介します。素敵なシールが作れました(^^)



- 1 クッキングシートを切ります。
- 2 シールにする対象物を切ります。
- 3 セロハンテープをクッキングシートの
つつるした面に貼ります。

- 4 セロハンテープの上にシールにしたい物を並べ、
さらに上からセロハンテープを貼り付けます。
- 5 シールの形にクッキングシート切ります。
- 6 出来上がり!!


透明テープ
イラスト
透明テープ
クッキングシート

メダカがいの生活 ~メダカ飼育のコツ~

今回は、サタデースクールでアクアリウム作りに来てくださったご縁から、
「三日月兎熱帯魚店」の方にメダカの飼い方を教えて頂いたことをご紹介します。

- メダカやエビを水槽に移す際、水合わせ(カルキ除
去剤やふたなしの容器を1-2日置いた水を少しず
つ足す)して水に慣れさせる。
- 水草を入れる際は、農薬が残っている場合もある
ので注意する。(浄化する薬品がある)
- エビやタニシを一緒に入れると、水槽をキレイにし
てくれる。(エビは水質に敏感なので、エビが元氣
に動いているかに注意する)

- 栄養価の高いエサを与える。
- メダカ飼育の神と言われた人が考案した網状の球
体を入れ、卵を産み付け易くしたり落ちた卵を絡め
とったりする。



稚魚の生存率アップのために

- 球体に卵が集まったら別の水槽へ。
- 稚魚にはプランクトンの活餌をあげる。(上の画像の右側)
- 水槽の掃除専用スポイトを使うと、水槽の底の水を吸い取る
ことができるので掃除が簡単。

底に落ちている
卵をコロコロして
くっつける

球体を7日ごとに交換

孵化用の水槽

初夏位の温かい時期からの
飼い始めがオススメです。
家族の会話が増えますし、
メダカやエビの観察もできて
楽しいですよ。

西っ子元気クラブ

正式名称は『放課後子ども教室』長田西小学校では「西っ子げんきクラブ」として活動しています。(通称「西っ子」)

密着取材! 西っ子サポーター

西っ子げんきクラブで働いている『サポーター』のみなさんは、子どもたちの放課後の時間を安全で、楽しく、有意義に過ごせるように、日々活動してくださっています。そんなサポーターの方々の様子を取材しました。

13時下校の10月5日

今日の西っ子は13時スタート、
『プラパン作り』イベントも開催する大忙しの日!

12:15 サポーターのみなさんが小会議室に集合



本日集まったのは9名のサポーターさん。来校してすぐ、手指消毒・検温をして、コロナ感染対策はばっちりです。それからトレードマークの緑のピブスをつけて、準備完了。

受付会場では、受付用の札が準備され、本日のイベント内容がホワイトボードに掲示されます。

プラパン作りイベント会場では、密を避け椅子の配置にも気をつけながら、子どもたちがたのしく作業できるように、手際良く準備がなされています。

学習室・外遊び会場でも、みんなが怪我なく安全に過ごせるよう、細心の注意を払っています。

かわいい仕上がりになるように準備しています♪



13:00 西っ子げんきクラブ スタート!



子どもたちが一斉に受付に集まってきました。今日は4・5・6年生がイベントに参加できます。本来は誰でもイベントに参加してもらいたいのですが、コロナ禍で異学年交流ができないため、やむなく学年を分けての開催となりました。



サポーターさんのほとんどは、西小の保護者&OG保護者です。みなさん本当に、子どもたちのことが大好き。西っ子で子どもたちの活動を見守っている時間は、サポーターさんにとっても、とても楽しい時間なのだそうです。

15:45 本日の活動終了

今日も大きな怪我や事故もなく、無事に活動を終えることができました。お疲れさまでした!



地域学校協働活動推進員
東良恵さん

「放課後子ども教室」と学校、「放課後子ども教室」と静岡市などの連絡、調整役をしています。また、活動の際の全体見守りもお仕事です。

西っ子では、サポーターのみなさんと、学校と静岡市をつないで、子どもたちを見守る手助けをしてくださっています。



西っ子げんきクラブ実行委員長
今村さん

西っ子サポーターのリーダー。子どもたちが怪我や事故に遭わないように、いつも気をつけて見てくださっています。今はコロナ禍なので、密になってみんなでワイワイ遊ぶことが難しい状況ですが、それでもここが、子どもたちの安心して過ごす場所となるように、と願って活動を続けています。

シリーズ
食育#3

とうのいも
長田唐芋レシピ
長田唐芋のキンチャクあげ

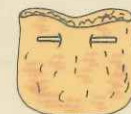


外はカリッと
中はホクホクで
美味しいよ♪




【作り方】

- ① 唐芋をゆで、皮をむき、(A)の下味を付けて柔らかくつぶす。
- ② 挽肉を炒めておく。
- ③ 油揚げは半分に切り、裏返す。
- ④ パスタを1/4に折る。
- ⑤ ①に②を混ぜ、四等分する。
- ⑥ ⑤を③に詰め、④をつまようじの代わりにして中身が出ないように油揚げの口にジグザグにさす。
- ⑦ 180℃の油で表面が小麦色になるまで揚げる。



長田唐芋はJA静岡市じまん市を中心に、市内で購入することができます。

里芋のような独特のぬめりが少ないのでとても調理がしやすく、茹でるとホクホクとした食感です。おかずだけではなく、ご飯やデザートにしても美味しく召し上がれます!



長田唐芋ホクホクご飯

レシピは
こちら♪▶



長田唐芋アイス

レシピは
こちら♪▶



工夫して撮影して、楽しく作って、美味しく食べました♪

編集後記

静岡市PTA大会に参加してきました。市P連広報誌コンクールで最優秀賞だった166号の表彰式もあり、代表で舞台に立ち表彰状と盾を受け取る時はとても緊張しましたが、maricoに携わった全ての方々の事を思い出して、とても誇らしい気持ちになりました。

入賞した広報誌の展示もあり、他校の広報誌を見ることができました。各校によって広報誌も様々でこんなに学校によって違うのかと驚きました。このレイアウト面白そう!参考にしたい!と思う記事ばかりで、とても刺激を受けました。

今年度もコロナ禍で制限のあるなか、学校の先生方、広報委員のみなさんの協力のもと、それぞれ意見やアイデアを出しあいmaricoを発行することが出来ました。ありがとうございました。

最優秀賞!



長田西小学校PTA広報誌『marico 169号』発行:長田西小学校PTA 企画・編集:PTA広報委員会
169号編集スタッフ/朝倉亜希奈 石原浩子 塚本郁恵 中野彩乃 西村純子 栗田操代 横井知子 高林里美
広瀬典子 神林麻生 佐藤千佳 永嶋佳江